



GOBIERNO DE LA
CIUDAD DE MÉXICO



Fiscalía
General
de Justicia
Ciudad de México

Declaratoria de Alerta por Violencia contra las Mujeres

INFORME DE AVANCES
JUNIO 2021

Incidencia delictiva y procuración de justicia

Información al 31 de mayo de 2021



GOBIERNO DE LA
CIUDAD DE MÉXICO



Incidencia delictiva de delitos contra las mujeres

Acumulado de enero a mayo - 2020 vs 2021

DELITO	ene-may-20	ene-may-21	Cambio %
Feminicidio	32	27	-15.6%
Homicidio doloso	41	37	-9.8%
Violación	560	839	49.8%
Abuso sexual	1,278	1,434	12.2%
Acoso sexual	509	530	4.1%
Contra la intimidación sexual	193	540	179.8%
Violencia familiar	8,387	11,042	31.7%
Lesiones dolosas	495	446	-9.9%
Secuestro	4	1	-75.0%
Trata de personas	24	28	16.7%

Disminución constante de la incidencia en delitos con poca cifra negra

Feminicidio y secuestro

Aumentos en denuncias con alta cifra negra

Delitos sexuales y violencia familiar

Vinculaciones a proceso vs agresores de mujeres

Acumulado de enero a mayo - 2019, 2020 y 2021

Delito	Agresores en proceso penal Flagrancias vinculadas a proceso + Órdenes de aprehensión cumplidas Acumulado de enero a mayo			
	2019	2020	2021	Cambio % 2019 vs 2021
Feminicidio	6	24	39	550.00%
Homicidio doloso	8	12	3	-62.50%
Violación	42	70	124	195.24%
Abuso sexual	205	181	250	21.95%
Acoso sexual	6	19	37	516.67%
Contra la intimidad sexual	0	4	9	NA
Violencia familiar	264	346	438	65.91%
Lesiones dolosas	95	61	65	-31.58%
Secuestro	19	28	58	205.26%
Trata de personas	17	3	10	-41.18%
Total	662	748	1,033	56.0%

39

Feminicidas
detenidos
en 2021

Aumento de 550% en la vinculación a proceso de agresores por feminicidio entre 2019 y 2021

420

agresores
sexuales
vinculados
en 2021

Aumento de 66% en la vinculación a proceso de agresores sexuales entre 2019 y 2021

Feminicidio - Detenidos vinculados a proceso

Feminicidio - vinculaciones a proceso

Concepto	2019	2020	ene-may 2021
Flagrancias	6	15	9
Órdenes de aprehensión	28	49	30
Total	34	64	39
Promedio mensual	2.8	5.3	7.8

Personas vinculadas a proceso

2.8

Promedio mensual 2019

+178%

7.8

Promedio mensual 2021

10

5

0

ene.
2019

abr.
2019

jul.
2019

oct.
2019

ene.
2020

abr.
2020

jul.
2020

oct.
2020

ene.
2021

abr.
2021

Mes



Vinculaciones a proceso a partir de detenciones en flagrancia



Órdenes de aprehensión

Violación - Detenidos vinculados a proceso

Violación - vinculaciones a proceso

Concepto	2019	2020	ene-may 2021
Flagrancias	33	72	47
Órdenes de aprehensión	121	146	82
Total	154	218	129
Promedio mensual	12.83	18.2	25.8



Acoso sexual - Detenidos vinculados a proceso

Acoso sexual - vinculaciones a proceso

Concepto	2019	2020	ene-may 2021
Flagrancias	21	53	39
Órdenes de aprehensión	0	1	0
Total	21	54	39
Promedio mensual	1.8	4.5	7.8

Personas vinculadas a proceso

1.8

Promedio mensual 2019

+333%

7.8

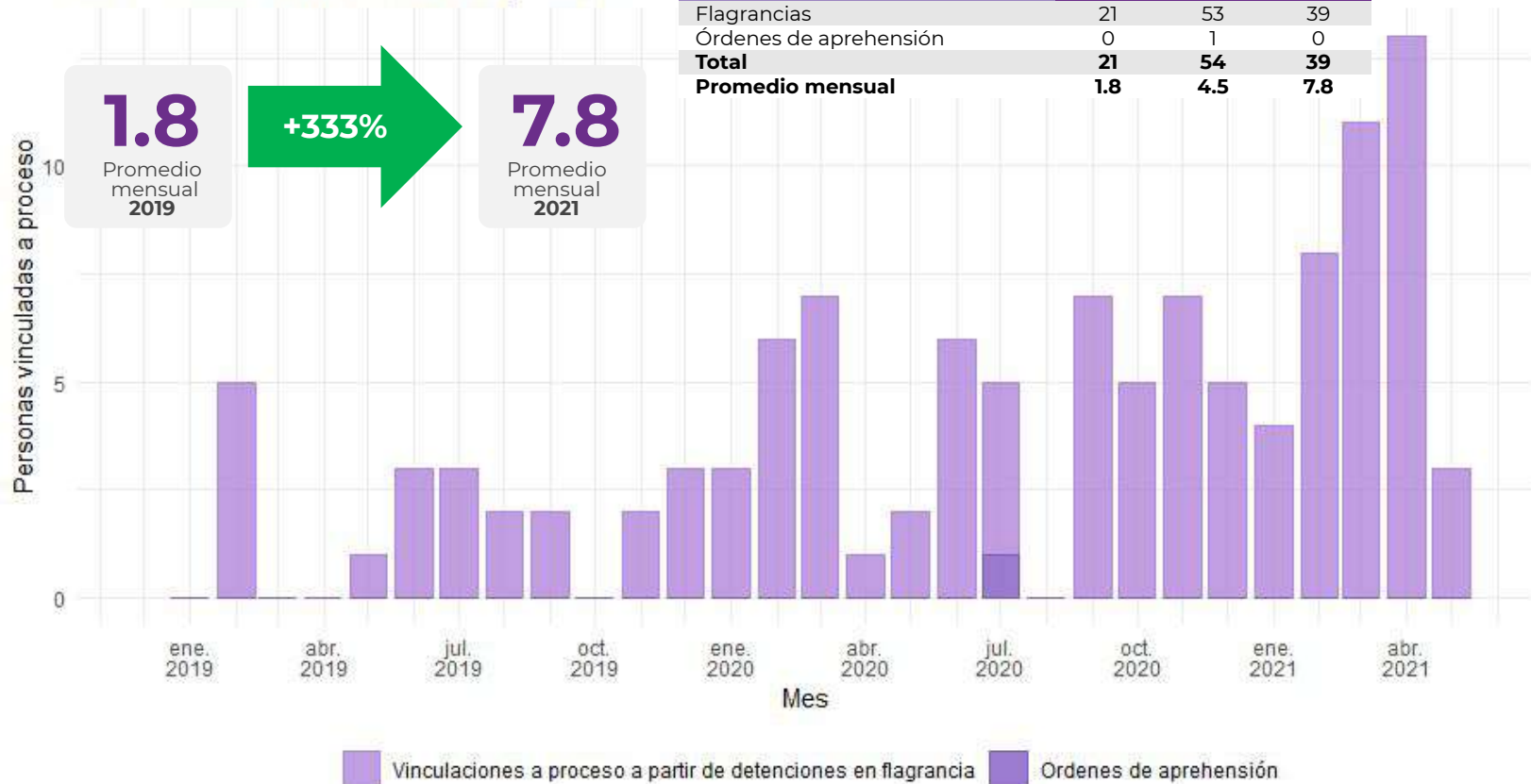
Promedio mensual 2021

10
5
0

ene. 2019 abr. 2019 jul. 2019 oct. 2019 ene. 2020 abr. 2020 jul. 2020 oct. 2020 ene. 2021 abr. 2021

Mes

Vinculaciones a proceso a partir de detenciones en flagrancia Órdenes de aprehensión



Acoso y abuso sexual - Vinculaciones a proceso en flagrancia por lugar

Detenidos en flagrancia vinculados
a proceso de enero a mayo 2021

Acoso

Abuso

Transporte público	17	92
Vía pública	15	70
Domicilio particular	1	31
Otros	4	13

194

Agresores sexuales
en el espacio público
**detenidos en flagrancia y
vinculados a proceso**

Resultados generales de las acciones de emergencia

Mayo de 2021



GOBIERNO DE LA
CIUDAD DE MÉXICO



Formación integral a cuerpos policiales

La policía de la ciudad se está formando en **perspectiva de género y derechos humanos**

La formación comenzó en la 3^a semana de junio con temas atención a casos de violencia de género contra las mujeres, uso legítimo de la fuerza con perspectiva de género, masculinidad frente a la violencia contra las mujeres, entre otros.

332

Personas Mando

183

Nuevos procesos de selección para Jefaturas de Cuadrante

16

Direcciones Regionales

3,634

Formación continua y Diplomado de actuación policial y atención a víctimas con PEG

6

Coordinaciones Generales de zona

104

Aspirantes a Jefas y Jefes de sector

72

Sectores

1,017

Cadetes de UNIPOL
Son policías preventivas/os con formación desde la PEG y DH

*15 mujeres policías

Unidad Especializada de Género en la SSC



Las mujeres policías reciben mejor atención. La integración de las Carpetas de Investigación Administrativas (CIA) se realiza con perspectiva de género y derechos humanos en todas sus etapas.

111

Carpetas de Investigación Administrativa iniciadas por violencia contra mujeres policías

Las mujeres policías reciben atención con Perspectiva de género y derechos humanos

344

personas operativas han participado de las tareas de difusión de la Unidad Especializada de Género.

2

procesos de capacitación impartidos a personal de la UEG y de la Dirección General de Asuntos Internos.

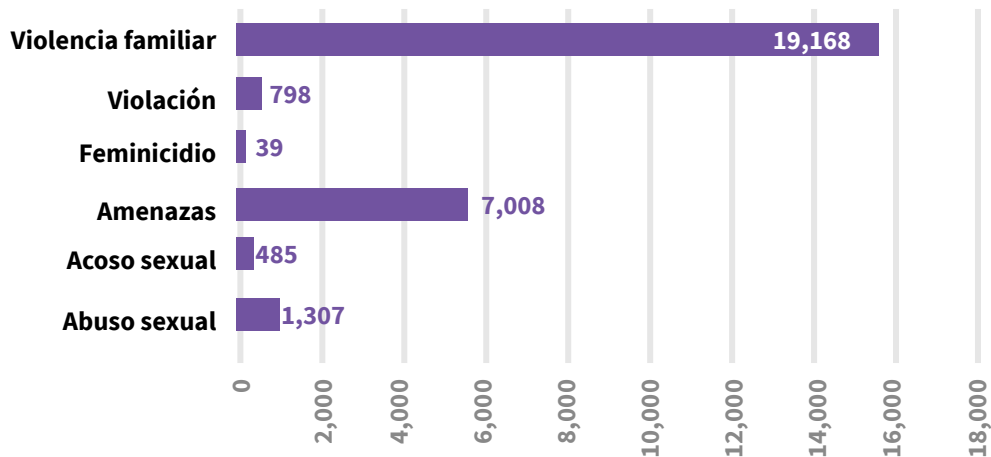
Se participa en el proceso de capacitación a personal mando para la atención de mujeres policías víctimas.

Detenciones

	Enero	Febrero	Marzo	Abril	Mayo
Abuso sexual	45	61	87	78	64
Hostigamiento sexual	11	15	25	31	19
Tentativa de violación	0	0	1	0	1
Violación	12	11	13	15	14
Violencia Familiar	87	132	122	138	151
Total	155	219	248	262	249

Medidas de protección

Por delito de género



Se cuenta con la coordinación institucional permanente para la operación de medidas y la intervención policial en casos identificados como de riesgo feminicida.

La Secretaría de Seguridad Ciudadana es un ente clave en la protección de mujeres y niñas víctimas de violencia.

La SSC cumple un promedio de **1,200 medidas de protección** semanales con la visita de una unidad al domicilio de la víctima para verificar la integridad física de la víctima.

Para ello, existe una coordinación permanente con la Fiscalía General de Justicia para la operación de medidas y la intervención policial en casos identificados como de riesgo feminicida.

**Coordinación
interinstitucional para
la prevención de la
violencia de género
contra las mujeres en
Hoteles y Moteles de
la Ciudad de México.**

Estrategia “Espacios Seguros para Mujeres”

Participan 4 Sectores visitando 58 establecimientos

Encabezada por **SECTUR**, participan la **SSC**, **SEMUJERES**, **Consejo Ciudadano para la Seguridad y la Justicia** y **FGJ**.



Previene la violencia contra las mujeres en hoteles y moteles, específicamente:

- violencia sexual,
- explotación sexual y
- feminicidios



Se implementan tareas de proximidad, inhibición de delitos, identificación de problemáticas de género en los establecimientos y zonas de ubicación.



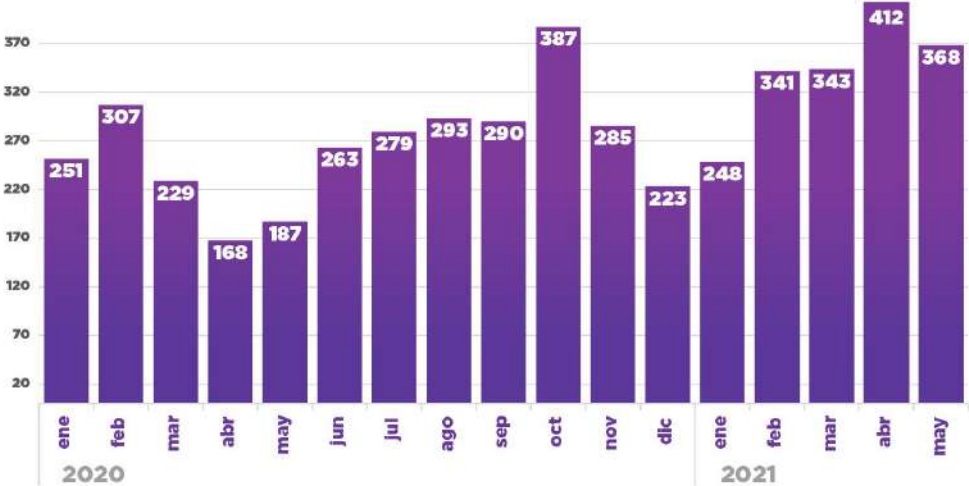
Propiciar el acercamiento de la policía con personal de los establecimientos y ciudadanía en la comunidad.

Fortalecimiento de las LUNAS para prevención de feminicidios

El promedio de atenciones **por LUNA** se incrementó **197%** con respecto a mayo de 2020

De enero 2020 a mayo 2021 se han logrado **reducir 40%** de casos de riesgo feminicida detectados a partir de la implementación de la estrategia.

Promedio de atenciones por luna



Casos detectados	941
Casos con reducción de riesgo	374
% casos con reducción de riesgo	40

Abogadas de las mujeres en Fiscalías

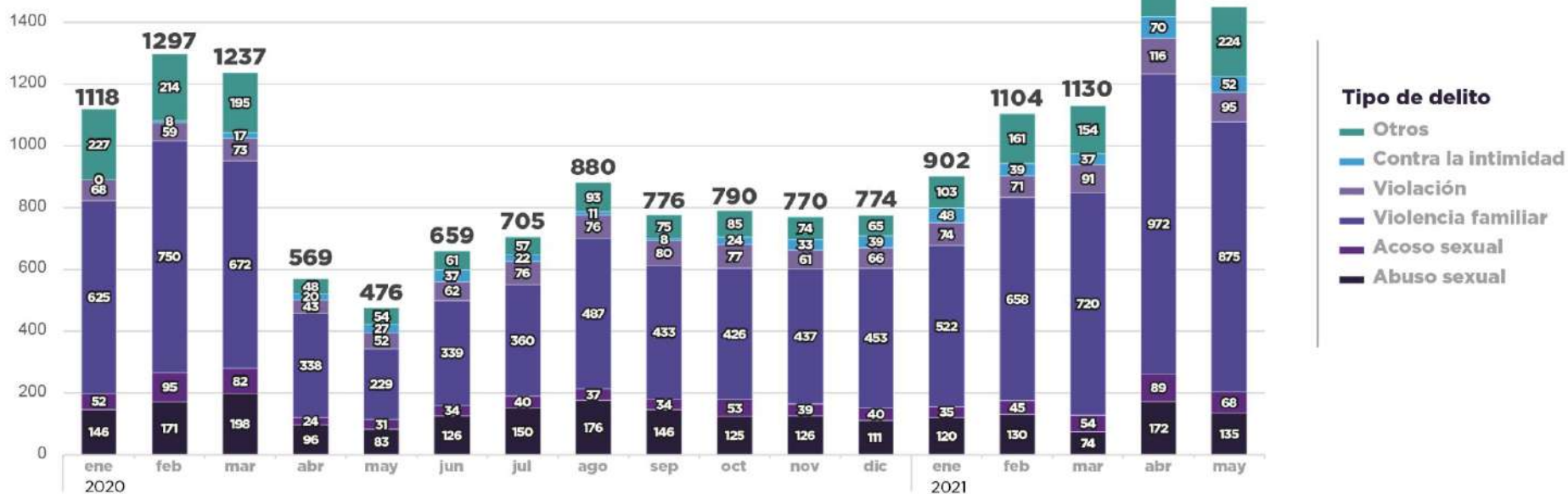
Con la intervención de las **Abogadas de las Mujeres**, se han abierto **27,262** carpetas de investigación.

Presencia actual: **150** Abogadas

64 Fiscalías

1 Célula de medidas de protección

Carpetas abiertas por tipo de delito



Red de mujeres en alerta por ti

18,072 visitas domiciliarias

1,836 casos de violencia detectados
(10.16%)

3,828 mujeres que desean formar
parte de un núcleo solidario



Fortalecer “Viaja Segura”



13,814 kits de seguridad con cámaras y GPS instalados en **Mi Ruta**

89% de avance



12,532 taxis usuarios de **Mi Taxi** con **botón de pánico** en app CDMX

conectados al C5



473 estaciones de Metro y Metrobús con **señalética**

de espacios exclusivos y campaña de información



Senderos seguros

Camina libre, camina segura

Finalizados

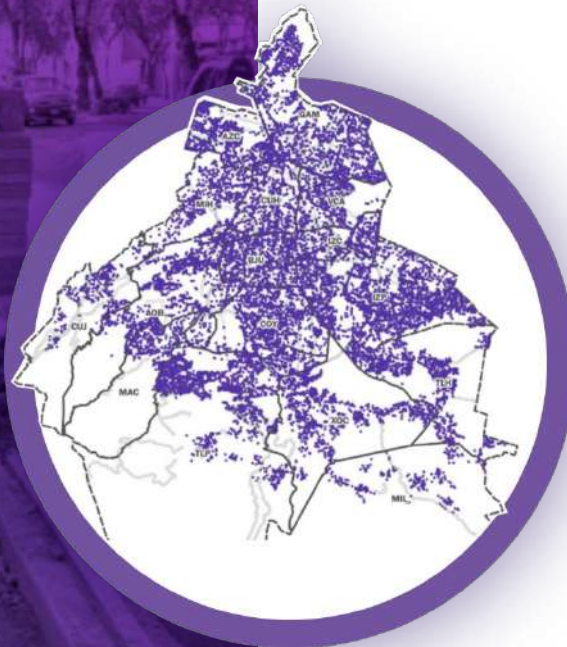
11 senderos de
28.7 km

En proceso

33 senderos
de 33.8 km

Total acumulado

191 senderos
de 260 km



14,000

tótems de seguridad
conectados al C5



Botón de pánico en
app CDMX

conectado al C5



GOBIERNO DE LA
CIUDAD DE MÉXICO



Fiscalía
General
de **Justicia**
Ciudad de México